令和６年度

余 市 町 図 書 館 要 覧

― 令和5年度　図書館実績報告 ―

余市町図書館

— 目　次 —

余市町教育委員会の重点目標　・・・・・・・・・・　1
余市町図書館推進目標　・・・・・・・・・・　1
沿革　・・・・・・・・・・　2
建築概要　・・・・・・・・・・　2
組織　・・・・・・・・・・　3
予算　・・・・・・・・・・　3
令和５年度実績報告
　事業報告
　　Ⅰ各種事業　・・・・・・・・・・　7
　　Ⅱ共催事業　・・・・・・・・・・　11
　　Ⅲ図書館協議会　・・・・・・・・・・　11
　　Ⅳその他　・・・・・・・・・・　11
　統計
　　令和５年度　図書館利用実績　・・・・・・・・・・　15
　　令和５年度　余市町図書館統計　・・・・・・・・・・　16
　資料編
　　資料利用状況　資料1－1　・・・　21
　　時間帯別利用状況（個人貸出）　資料1－2　・・・　22
　　月別利用状況（個人貸出）　資料1－3　・・・　23
　　曜日別利用状況（個人貸出）　資料1－4　・・・　24
　　移動巡回文庫・団体貸出　資料1－5　・・・　25
　　相互貸借　資料1－6　・・・　26
　　利用登録状況　資料2　・・・　27
　　資料受入状況　資料3　・・・　29
　　資料費　資料4　・・・　30
　　過去５カ年間の推移　・・・・・・・・・・　32
　　寄附採納　・・・・・・・・・・　33
　電子図書館編
　　余市町電子図書館について　・・・・・・・・・・　37
　　余市町電子図書館統計一覧　・・・・・・・・・・　38
　　蔵書・資料受入状況（紙図書・電子図書比較）　・・・・・・・・・・　39
　　蔵書・資料利用状況（紙図書・電子図書比較）　・・・・・・・・・・　40
　　利用登録状況（余市町図書館・電子図書館比較）　・・・・・・・・・・　41

令和６年度

余市町教育委員会の重点目標

1. 生きる力、学ぶ意欲を育む学習指導の充実
2. 思いやりと自ら律する心を大切にする生徒指導の充実
3. 生命を尊ぶ心を大切にする健康・安全教育と教育環境の整備充実
4. 地域貢献に向けた学習機会の提供
5. 青少年の健全な育成に向けた環境づくり
6. 芸術文化活動の振興と文化財の保存と活用
7. 体力向上と健康増進のためのスポーツ活動の振興

余市町図書館推進目標

1. 生涯学習の情報拠点としての図書館を目指し、それに基づいた図書資料の収集と整備を充実する。

2. 第２次余市町子どもの読書活動推進計画に基づく児童生徒への読書活動の啓発及び学校図書室やボランティアと連携した読書普及活動を推進する。

3. 電子図書館に導入した電子書籍の活用を推進し、さらなる電子書籍の収集と整備を充実する。

沿　革

昭和２２年		公民館開館（大川町4丁目）
昭和２８年		公民館内に図書室設置（大川町4丁目）
昭和３６年		公民館移転（大川町1丁目）
昭和５４年		中央公民館開館（大川町4丁目）
昭和５６年		余市町総合計画策定（図書館建設昭和66年度建設予定）
昭和６２年		余市町総合計画後期4ヶ年実施計画見直し （昭和64年～65年度建設・昭和65～66年度備品整備事業に変更）
昭和６３年	３月	図書館建設調査事業議決
	９月	図書館建設基本構想Ⅰ（建設計画概要）作成
	１１月	図書館建設基本構想Ⅱ（運営計画概要）作成
	１２月	図書館建設基本設計競技審査会実施
平成元年～２年		基本設計・実施設計
平成　２年	３月	図書館建設工事費議決
	４月	着工
	５月	開設準備室設置
	１２月	竣工
平成　３年	４月	余市町図書館条例及び関係規則施行
	６月	余市町図書館開館（29日）
平成２８年	１月	余市町子どもの読書活動推進計画策定
令和　３年	２月	余市町電子図書館開設
令和　３年	３月	第2次余市町子どもの読書活動推進計画策定
令和　３年	６月	余市町図書館開館30周年
令和　４年	１月	余市町図書館利用者用Wifi導入
令和　４年	４月	子供の読書活動優秀実践図書館　文部科学大臣表彰 受賞

建築概要

工期	着工	平成2年4月27日	
	竣工	平成2年12月19日	
土地面積			3,803.390　㎡
建物面積	1階	一般閲覧室・児童閲覧室・閉架書庫 視聴覚コーナー・ブラウジングコーナー 車庫・事務室	1,007.151　㎡
	2階	視聴覚室・読書集会室・映写室	146.656　㎡
	計		1,153.807　㎡
構造	鉄筋コンクリート造　一部鉄骨造		
事業費	建築工事費		381,100　千円
	用地購入費		65,760　千円
	備品購入費		70,967　千円
	その他		60,716　千円
	計		578,543　千円
財源内訳	地域総合整備事業債		383,200　千円
	一般財源		145,343　千円
	市町村振興補助金		50,000　千円

組　織

1. 図書館協議会委員　　（任期　令和５年６月１日～令和７年５月３１日）

区　　分	氏　　名	役　職　等
学校教育関係者	久　米　　達　夫	余市町立旭中学校長
学校教育関係者	立　川　　ま　ゆ	余市紅志高等学校教諭
社会教育関係者	佐　藤　　美　枝	余市文化協会役員
社会教育関係者	半　田　　智　子	余市町社会教育委員
家庭教育関係者	今　野　　英理子	本のひろば会員
家庭教育関係者	植　松　　祐　子	大川女性連絡協議会員
学識経験者	吉　岡　　一　樹	
学識経験者	川　又　　友　香	

2. 職員名簿　　（令和６年４月１日現在）

役　　職	氏　　名	
教　育　長	前　坂　　伸　也	
教　育　部　長	浅　野　　敏　昭	
社会教育課長	中　島　　豊	
（図書館）		
主　幹（館長）	秋　元　　秀　樹	
主　査	荒　谷　　英　司	
技　師	勝　野　　里　緒	司書
会計年度任用職員	戸　嶋　　拓　子	
会計年度任用職員	鈴　木　　聖　恵	司書
会計年度任用職員	佐　藤　　奈　々	

予算

（円）

区　　分	令和６年度予算（当初）	令和５年度予算（当初）	説明
総額	16,169,000	16,323,000	
（図書館費）			
報酬	72,000	116,000	協議会委員報酬
報償費	100,000	115,000	ブックスタート記念品等
旅費	30,000	50,000	費用弁償
需用費	4,104,000	4,391,000	消耗品、光熱水費、燃料費他
役務費	839,000	837,000	通信料他
委託料	4,428,000	4,234,000	維持管理費
使用料及び賃借料	4,581,000	4,565,000	維持管理費、電子図書館関連
工事請負費	0	0	
備品購入費	2,000,000	2,000,000	図書購入費・備品購入費
負担金補助及び交付金	15,000	15,000	北海道図書館振興協議会及び北海道学校図書館協会負担金

令和5年度実績報告

― 事業報告 ―

事業報告

Ⅰ各種事業

図書館でエッグハント！

４月１１日（火）～５月７日（日）　　参加人数　４６人

こどもの読書週間イベントの一環として行われた事業です。
図書館１階児童閲覧室に隠してある立体の卵を探してもらいます。
館内を歩き回ることによって、新たな本との出会いを楽しむことを目的としています。

こどもの読書週間イベント「トショラボ」

５月７日（日）１１：００～１２：００　参加人数　　６人

こどもの読書週間イベントの一環として行われた事業です。
スライムづくりなど、本に記載されている実験を体験しました。

一日司書

５月１４日（日）１３：００～１６：００　参加人数　　４人
１月１４日（日）１３：００～１６：００　参加人数　　２人

こどもの読書週間イベントの一環として行われた事業です。
司書の仕事を、小学生の子どもたちに体験してもらいました。
この体験を通して、図書館への理解と親しみを深めることを目的としています。

本のひろばおはなし会

５月２０日（土）１１：００～１２：００

公民館サークル「本のひろば」による子ども向けの催しです。パネルシアター、絵本の読み聞かせなどを披露してくれました。

ニコット探偵団　図書館×クロスワード

７月１６日（日）１３：３０～１４：３０　参加人数　　３人

OPAC や図書館の本をヒントに、目的の本を探し当てるイベントです。
図書館内の探検と OPAC やインターネットでの検索や本の探し方等についてクイズ形式で楽しみながら体験することで、図書館への理解や親しみを深めてもらうとともに、総合的学習等に興味を持つきっかけとすることを目的としています。

ぬいぐるみおとまりかい

７月３０日（日）①１１：００～　②１４：００～　参加人数　６人

ぬいぐるみが図書館に泊まる様子を撮影し、冊子としておすすめ本の紹介と一緒に子どもへプレゼントすることで、子どもたちの想像力を豊かにすることを目的としています。
絵本の読み聞かせと、七夕にちなみ短冊のゲームをしました。

としょかんスタンプラリー

８月２日（水）～８月３０日（水）

テーマに合わせた本を借りてスタンプをためるイベントです。
様々な種類の本を、楽しく読んでもらうことを目的としています。

こわ～いおはなし会

８月１１日（金）①１１：００～②１４：００～　参加人数　５人

視聴覚室をお化け屋敷風に飾り付けし、こわい絵本を読み聞かせするイベントです。

コノコテラスたいけんかい

９月１日（金）～９月２９日（金）　参加人数　２２人

凸版印刷が開発した、「個性診断」を活用し、子どもにぴったりの絵本を紹介するシステムの体験会。
１か月間視聴覚コーナーに常設しました。

絵本作家　かとうまふみさん講演会
（余市町子どもの読書活動推進事業）

９月１７日（日）１４：００～　参加人数　３９人

講師として絵本作家のかとうまふみ様にお越しいただき、家族との絵本体験や、絵本のつくりかたについての講演をしていただきました。
子どもの読書活動に関する理解を深めてもらい、多くの子どもや大人に本の楽しさを感じてもらう意識啓発とすることを目的としています。

北星学園余市高等学校落語研究会　独演会

１１月１２日（日）　１４：００～　参加人数　２７名

北星学園余市高等学校落語研究会による落語の独演会です。
幅広い年代が楽しめる落語を図書館で披露してもらうことで、利用者層を拡大し、落語や伝統芸能に関する本の利用拡大につなげることを目的とします。

本の福ぶくろ

１月６日（土）～１月３０日（火）

司書がテーマごとにおすすめの本を選んで福袋に入れています。
中にどんな本が入っているかは借りてからのお楽しみです。
読書への関心を高め、図書館に親しんでもらうことを目的としています。

図書館×クロスワード

３月１日（金）～３月３１日（日）参加人数　５０人

職員作成のクロスワードを図書館入り口に設置し、クロスワードを解いてもらうイベントです。
図書館への理解や親しみを深めてもらうとともに、総合的学習等に興味を持つきっかけとし、図書館で行われているイベントに興味をもってもらうことを目的としています。

第３３回余市町読書体験・感想文コンクール

８月２５日（金）締切、９月２０日（水）審査　応募数　１３６点
※授賞式はインフルエンザ流行により蔓延防止対策として中止し表彰状及び副賞は各学校へ配布しました。

町内小・中・高校生、一般を対象としたコンクールです。最優秀賞７点・優秀賞１４点・余市ロータリークラブ賞３点、余市ライオンズクラブ賞４点、佳作１４点が入賞しました。
※入賞者のうち、最優秀賞の７名の作品を北海道学校図書館協会主催の青少年読書感想文全道コンクールへ応募したところ、２名が入選しました。
「北海道教育の日」協賛事業です。

ワタシノシアター

新型コロナウイルス感染対策のため中止としていた映画会の代わりとして、家族やグループ単位で部屋を貸し切りで上映会を行い、他人との接触を避けながら大きなスクリーンで視聴覚資料を楽しんでもらうために計画された事業です。
令和５年度は１組の利用がありました。

【おはなし会】

新型コロナウイルスなどの感染症に対して十分な対策を行ったうえで実施しました。感染対策で例年通りの読み聞かせができなくなったため、テーマごとのおすすめ本紹介を取り入れました。

おはなし会	通年	毎月第２・４土曜日に実施している、司書による幼児・小学生向きの読み聞かせ会です。	２３回 １２０人

【各種展示】

①展示ケース

本が泣いています！展	４月～５月
カブトムシ展示	６月～８月
世界アルツハイマー月間特別展示	９月～１１月
なつかしの映画展	１２月～１月
ゴールデンカムイ特別展示	２月～３月

②ミニ展示

おたから本特集	４月～６月
ガーデニング特集	４月～６月
警察小説特集	７月～８月
カブトムシ特集	７月～８月
紅志インターンシップオススメ本	７月～８月
サラダ記念日　俵万智特集	７月～８月
かとうまふみ作品特集	９月～１０月
旭中の皆さんがＰＯＰで紹介してくれた本特集	９月～１０月
映画関連本特集	１１月
クリスマス特集	１２月
紅白本合戦	１月
福袋	１月
一日司書おすすめ本	１月～３月
ゴールデンカムイ関連本	１月～３月
鍋料理特集	２月～３月
バレンタイン・ホワイトデー特集	２月～３月

Ⅱ共催事業

余市町ブックスタート事業

年１２回開催　　参加人数　７４組
対象：１０か月健診の親子

子育て・健康推進課と図書館が連携して行う子育て支援事業です。
新型コロナウイルス感染症対策のため、絵本の読み聞かせはしておりませんが、対象者へ直接ブックスタートパック（絵本「まねっこおやこ」ほか「乳児期の発達と食事」など、育児に役立つ資料全７点）を渡しました。

「世界アルツハイマー月間」コラボ展



９月開催
対象：図書館来館者

保険課介護認定係と図書館が連携して行う事業です
９月の「世界アルツハイマー月間」に併せて開催しました。
認知症に関する本の展示や、認知機能チェックが体験できる相談会、認知症サポーター養成講座など、様々な取り組みを行いました。

Ⅲ図書館協議会

第１回図書館協議会	７月１４日（金）	・報告第１号　令和４年度余市町図書館実績報告について
		・報告第２号　令和５年度余市町図書館事業報告（４月～６月）について

第２回図書館協議会	３月５日（火）	・報告第１号　令和５年度余市町図書館事業報告（７月～１月）について
		・協議第１号　令和６年度余市町図書館事業計画（案）について

Ⅳその他

・施設見学等

大川小学校	６月２０日（火）	２年生
登小学校	７月６日（木）	２年生
美国小学校・余別小学校（合同）	９月７日（木）	２年生
古平小学校	９月１５日（金）	２年生
赤井川小学校	９月２７日（水）	２年生
黒川小学校	１０月２４日（火）	２年生

沢町小学校	１０月２４日（火）	２年生
都小学校	１１月２２日（水）	２年生
仁木小学校	１１月２９日（水）	２年生

・出前授業

沢町小学校はリモートで総合の授業を、大川小学校は国語の時間にバリアフリーをテーマとしたブックトークを行いました。

沢町小学校	６月２２日（木）	２年生（リモート授業）
大川小学校	１１月８日（水）	４年生

・ブックイベント

黒川小学校（１年生～６年生）	６月６日（火）・６月７日（水）	読み聞かせ・ブックトーク
登小学校（１年生～６年生）	７月１１日（火）	読み聞かせ・ブックトーク・ブックバイキング
黒川小学校（１年生～６年生）	１０月２５日（水）・１０月２７日（金）	読み聞かせ・ブックトーク・ブックバイキング
大川小学校（１年生～６年生）	１１月１日（水）～１１月２日（木）	読み聞かせ・ブックトーク・ブックバイキング
沢町小学校（１年生～６年生）	１１月１５日（木）～１１月１６日（金）	読み聞かせ・ブックトーク・ブックバイキング

・インターンシップ、図書館実習、職場体験

余市紅志高校	６月１４日（水）～６月１６日（金）	２名
北海道武蔵女子短期大学	８月９日（水）～８月１６日（水）	１名
西中学校	１０月１９日（木）・２０日（金）	１名
東中学校	１０月２７日（金）	２名

・学校図書館運営相談

運営相談実施校　　余市町立旭中学校　７月５日（水）

学校図書館の環境改善を目的として、本の分類方法や並べ方についてのアドバイス等を行いました。

令和5年度実績報告

― 統　計 ―

◎令和５年度　図書館利用実績

開館日数	287 日	
貸出サービス		（資料１）
総貸出数	61,978 冊	
① 個人貸出	50,038 冊	
館内貸出	48,995	
動く図書館	592	
特別貸出	451	
② 移動巡回文庫	2,580 冊	町内5ステーション
③ 団体貸出	9,360 冊	7学校 15団体
総利用者数（延人数）	13,052 人	
一般	11,423	
児童	1,629	
利用登録		（資料２）
登録者	4,853 人	
一般	3,918	
児童	935	
利用者（年度内利用者）	1,502 人	貸出サービスを利用した人
町内	1,306	
町外	196	
資料		（資料３）
蔵書総数	107,454 冊	
図書	102,190	
雑誌	2,686	
視聴覚資料	2,533	
マイクロフィルム	45	
レファレンス	156 件	
口頭	138	
電話	11	
文書	7	
登録者１人当りの利用回数	2.7 回	総利用者数（延人数）／登録者
登録者１人当りの利用冊数	10.3 冊	個人貸出／登録者
利用者１人当りの利用回数	8.7 回	総利用者数（延人数）／利用者（年度内利用者）
利用者１人当りの利用冊数	33.3 冊	個人貸出／利用者（年度内利用者）
１日当りの貸出数(個人貸出)	174.3 冊	個人貸出／開館日数
１日当りの貸出数（総貸出）	216.0 冊	総貸出数／開館日数
１日当りの利用者数	45.5 人	総利用者数（延人数）／開館日数
町民１人当りの蔵書数	6.3 冊	蔵書数／年度末　余市町人口
町民１人当りの貸出数	2.9 冊	個人貸出／年度末　余市町人口
予約件数	1,194 件	リクエスト受付件数
資料費	2,467,980 円	（資料４）
図書	1,999,598	
視聴覚資料	0	町民1人当りの資料費
雑誌	335,023	145 円
新聞	133,359	
令和６年３月末		
余市町人口	17,073 人	
男性	7,893	
女性	9,180	
世帯数	9,494 世帯	

令和５年度　余市町図書館統計

１　開館日数

（令和６年３月末現在）

	4月	5月	6月	7月	8月	9月	10月	11月	12月	1月	2月	3月	計	前年度	前年度比
開館日数	26	24	25	26	26	25	13	25	25	22	23	27	287	297	96.6%

２　資料数調　（各数値は受入（増）及び除籍（減）による更正後の数値）

		4月	5月	6月	7月	8月	9月	10月	11月	12月	1月	2月	3月	計	前年度末合計	現在計
資料数（増減）	一般図書	96	6	▲ 1,576	85	▲ 1,282	▲ 374	93	87	▲ 1,276	▲ 21	28	21	▲ 4,113	72,273	68,160
	児童図書	90	▲ 484	▲ 189	42	27	▲ 241	3	14	69	2	22	21	▲ 624	34,654	34,030
	雑誌	49	41	45	48	43	▲ 312	▲ 23	44	52	35	43	▲ 469	▲ 404	3,090	2,686
	視聴覚資料	0	▲ 1	▲ 1	0	▲ 2	0	▲ 149	0	0	0	0	0	▲ 153	2,686	2,533
	マイクロフィルム	0	0	0	0	0	0	0	0	0	0	0	0	0	45	45
	計	235	▲ 438	▲ 1,721	175	▲ 1,214	▲ 927	▲ 76	145	▲ 1,155	16	93	▲ 427	▲ 5,294	112,748	107,454

３　貸出数及び利用者数調

		4月	5月	6月	7月	8月	9月	10月	11月	12月	1月	2月	3月	計	前年度	前年度比
資料貸出数	一般図書	3,043	2,513	2,471	2,466	2,423	3,140	1,721	2,885	3,390	2,327	3,029	3,513	32,921	36,899	89.2%
	児童図書	1,235	1,222	1,082	1,250	1,160	1,062	753	1,126	1,207	846	994	1,218	13,155	15,682	83.9%
	雑誌	345	248	288	278	227	305	170	295	288	266	283	305	3,298	3,576	92.2%
	視聴覚資料	19	17	13	10	31	25	10	20	21	9	17	21	213	320	66.6%
	計	4,642	4,000	3,854	4,004	3,841	4,532	2,654	4,326	4,906	3,448	4,323	5,057	49,587	56,477	87.8%
	特別貸出	33	39	27	47	28	71	14	43	56	31	32	30	451	456	98.9%
	合計	4,675	4,039	3,881	4,051	3,869	4,603	2,668	4,369	4,962	3,479	4,355	5,087	50,038	56,933	87.9%
	1日平均	180	168	155	156	149	184	205	175	198	158	189	188	174	226	77.0%
貸出利用者数	一般（延人数）	1,102	940	934	932	905	976	579	1,031	968	818	1,050	1,188	11,423	12,867	88.8%
	児童（延人数）	152	151	140	158	151	110	90	154	133	103	123	164	1,629	2,074	78.5%
	計（延人数）	1,254	1,091	1,074	1,090	1,056	1,086	669	1,185	1,101	921	1,173	1,352	13,052	15,434	84.6%
	1日平均（人）	48	45	43	42	41	43	51	47	44	42	51	50	45	52	86.5%
	利用者（実員）	1,502人	（町内利用者	1,306 人	人口比	7.6%）	（町外利用者	196 人）						余市町人口	令和6年3月31日現在	
	1人平均（冊）	33.3冊	個人貸出／利用者（年度内利用者）		年間8.7回の利用		総利用者数（延人数）／利用者（年度内利用者）							17,073 人		

4　レファレンス受付調

		4月	5月	6月	7月	8月	9月	10月	11月	12月	1月	2月	3月	計
レファレンス	口頭	3	4	4	13	9	29	3	9	13	9	22	20	138
	電話	3	1	0	0	0	2	1	0	1	1	0	2	11
	文書	0	0	0	0	0	7	0	0	0	0	0	0	7
	計	6	5	4	13	9	38	4	9	14	10	22	22	156

5　夜間利用者調

		4月	5月	6月	7月	8月	9月	10月	11月	12月	1月	2月	3月	計
夜間利用状況（人）		102	84	74	88	98	103	40	92	78	70	82	113	1,024
	1日当り（人）	3.9	3.5	3.0	3.4	3.8	4.1	3.1	3.7	3.1	3.2	3.6	4.2	3.6

※17：30～来館者

３－１　館内利用　（３資料貸出数のうち館内利用分）

		4月	5月	6月	7月	8月	9月	10月	11月	12月	1月	2月	3月	計	前年度	前年度比
資料貸出数	一般図書	3,015	2,506	2,447	2,443	2,398	2,974	1,695	2,841	3,356	2,305	3,007	3,484	32,471	36,583	88.8%
	児童図書	1,232	1,222	1,079	1,240	1,157	1,049	710	1,123	1,207	846	994	1,218	13,077	15,646	83.6%
	雑誌	334	247	283	272	225	305	165	287	279	261	277	299	3,234	3,394	95.3%
	視聴覚資料	19	17	13	10	31	25	10	20	21	9	17	21	213	320	66.6%
	計	4,600	3,992	3,822	3,965	3,811	4,353	2,580	4,271	4,863	3,421	4,295	5,022	48,995	55,943	87.6%
	特別貸出	33	39	27	47	28	71	14	43	56	31	32	30	451	456	98.9%
	合計	4,633	4,031	3,849	4,012	3,839	4,424	2,594	4,314	4,919	3,452	4,327	5,052	49,446	56,399	87.7%
	1日平均	177	166	153	153	147	174	198	171	195	156	187	186	171	188	91.0%
利用者	一般（延人数）	1,098	939	931	928	902	968	575	1,027	964	816	1,047	1,184	11,379	12,826	88.7%
	児童（延人数）	152	151	140	158	151	110	90	154	133	103	123	164	1,629	2,074	78.5%
	計（延人数）	1,250	1,090	1,071	1,086	1,053	1,078	665	1,181	1,097	919	1,170	1,348	13,008	14,900	87.3%
	1日平均（人）	48	45	43	42	41	43	51	47	44	42	51	50	45	49	91.8%

３－２　移動図書館　（３資料貸出数のうち移動図書館分）

		4月	5月	6月	7月	8月	9月	10月	11月	12月	1月	2月	3月	計	前年度	前年度比
資料貸出数	一般図書	28	7	24	23	25	166	26	44	34	22	22	29	450	316	142.4%
	児童図書	3	0	3	10	3	13	43	3	0	0	0	0	78	36	216.7%
	雑誌	11	1	5	6	2	0	5	8	9	5	6	6	64	182	35.2%
	視聴覚資料															
	計	42	8	32	39	30	179	74	55	43	27	28	35	592	534	110.9%
利用者	一般（延人数）	4	1	3	4	3	8	4	4	4	2	3	4	44	41	107.3%
	児童（延人数）	0	0	0	0	0	0	0	0	0	0	0	0	0	0	0.0%
	計（延人数）	4	1	3	4	3	8	4	4	4	2	3	4	44	65	67.7%

令和5年度実績報告

― 資料編 ―

資料利用状況

	館内貸出	動く図書館	特別貸出	移動巡回	団体貸出	計
蔵書	48,995	592		960	9,360	59,907
その他			451	1,620		2,071
計	48,995	592	451	2,580	9,360	61,978

→ 次表に分類別内訳

分類別利用状況

（下記表は蔵書図書の貸出数合計のうち、館内貸出と動く図書館の利用数の合計の内訳）

		貸出数					蔵書数(B)	回転率 (A)/(B)	
		一般書	児童書	雑誌	AV資料	合計(A)			
図書	総記	346 (0.70%)	60 (0.12%)			406 (0.82%)	2,240 (2.08%)	0.18	
	哲学	842 (1.70%)	105 (0.21%)			947 (1.91%)	2,528 (2.35%)	0.37	
	歴史	1,281 (2.58%)	488 (0.98%)			1,769 (3.57%)	7,860 (7.31%)	0.23	
	社会科学	1,190 (2.40%)	309 (0.62%)			1,499 (3.02%)	7,521 (7.00%)	0.20	
	自然科学	1,055 (2.13%)	767 (1.55%)			1,822 (3.67%)	6,274 (5.84%)	0.29	
	技術・工学	3,043 (6.14%)	406 (0.82%)			3,449 (6.96%)	5,911 (5.50%)	0.58	
	産業	695 (1.40%)	100 (0.20%)			795 (1.60%)	2,920 (2.72%)	0.27	
	芸術・美術	973 (1.96%)	782 (1.58%)			1,755 (3.54%)	7,278 (6.77%)	0.24	
	言語	212 (0.43%)	123 (0.25%)			335 (0.68%)	1,390 (1.29%)	0.24	
	文学	2,672 (5.39%)	554 (1.12%)			3,226 (6.51%)	16,418 (15.28%)	0.20	
	紙芝居		318 (0.64%)			318 (0.64%)	831 (0.77%)	0.38	
	絵本	5 (0.01%)	7,510 (15.15%)			7,515 (15.16%)	12,256 (11.41%)	0.61	
	日本現代小説	19,482 (39.29%)	1,633 (3.29%)			21,115 (42.58%)	28,126 (26.17%)	0.75	
	マンガ	1,125 (2.27%)				1,125 (2.27%)	637 (0.59%)	1.77	
雑誌	雑誌			3,298 (6.65%)		3,298 (6.65%)	2,686 (2.50%)	1.23	
視聴覚	カセット				6 (0.01%)	6 (0.01%)	262 (0.24%)	0.02	
	CD				0 (0.00%)	0 (0.00%)	374 (0.35%)	0.00	
	DVD				108 (0.22%)	108 (0.22%)	382 (0.36%)	0.28	
	VTR				78 (0.16%)	78 (0.16%)	643 (0.60%)	0.12	
	LD				21 (0.04%)	21 (0.04%)	872 (0.81%)	0.02	
	マイクロフィルム					0 (0.00%)	45 (0.04%)	0.00	
	計	32,921 (66.39%)	13,155 (26.53%)	3,298 (6.65%)	213 (0.43%)	49,587	107,454	0.46	

時間帯別利用状況（個人貸出）

	貸出				返却		
	利用者数		冊数		冊数		
10:00～10:59	2,720	(20.8%)	10,173	(20.5%)	16,410	(33.0%)	
11:00～11:59	2,117	(16.2%)	8,149	(16.4%)	5,502	(11.1%)	
12:00～12:59	1,209	(9.3%)	4,667	(9.4%)	4,643	(9.3%)	
13:00～13:59	1,432	(11.0%)	5,499	(11.1%)	5,720	(11.5%)	
14:00～14:59	1,649	(12.6%)	6,386	(12.9%)	5,907	(11.9%)	
15:00～15:59	1,665	(12.8%)	6,380	(12.9%)	4,718	(9.5%)	
16:00～16:59	1,109	(8.5%)	4,071	(8.2%)	3,619	(7.3%)	
17:00～17:59	883	(6.8%)	3,371	(6.8%)	2,637	(5.3%)	
18:00～18:30	268	(2.1%)	891	(1.8%)	592	(1.2%)	
	13,052		49,587		49,748		

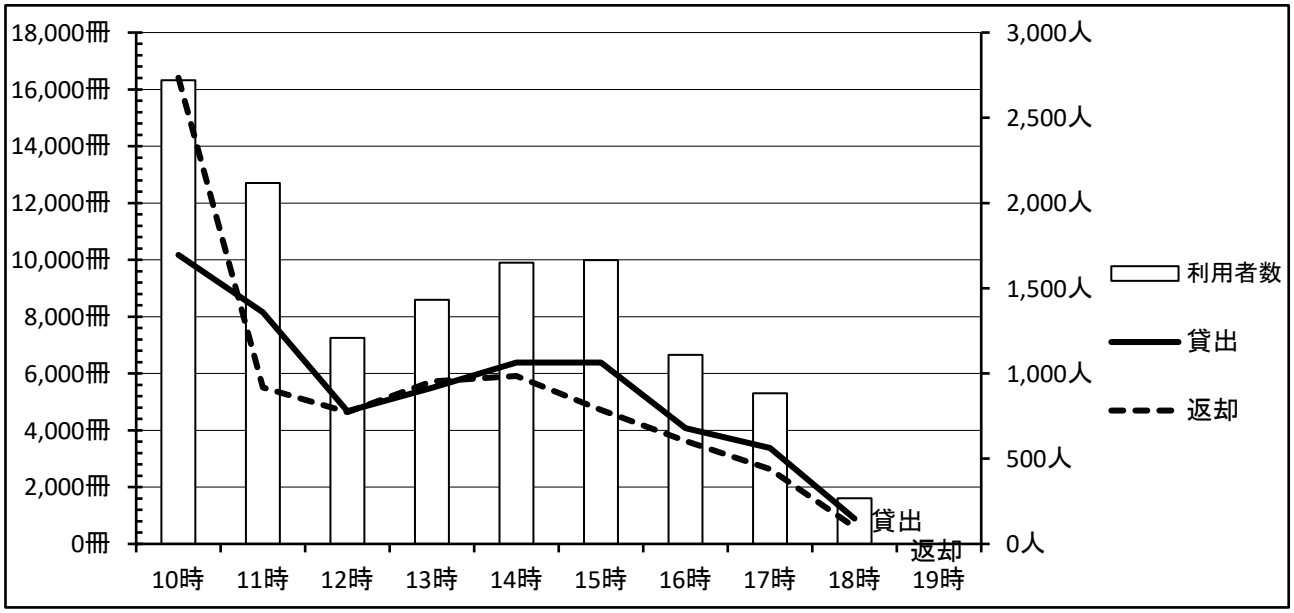

月別利用状況（個人貸出）

	貸出				返却		
	利用者数		冊数		冊数		
4月	1,254	(9.6%)	4,642	(9.4%)	4,713	(9.5%)	
5月	1,091	(8.4%)	4,000	(8.1%)	4,178	(8.4%)	
6月	1,074	(8.2%)	3,854	(7.8%)	3,920	(7.9%)	
7月	1,090	(8.4%)	4,004	(8.1%)	4,005	(8.1%)	
8月	1,056	(8.1%)	3,841	(7.7%)	3,879	(7.8%)	
9月	1,090	(8.4%)	4,532	(9.1%)	4,024	(8.1%)	
10月	669	(5.1%)	2,654	(5.4%)	3,036	(6.1%)	
11月	1,185	(9.1%)	4,326	(8.7%)	4,276	(8.6%)	
12月	1,101	(8.4%)	4,906	(9.9%)	4,328	(8.7%)	
1月	921	(7.1%)	3,448	(7.0%)	4,197	(8.4%)	
2月	1,173	(9.0%)	4,323	(8.7%)	4,166	(8.4%)	
3月	1,348	(10.3%)	5,057	(10.2%)	5,026	(10.1%)	
	13,052		49,587		49,748		

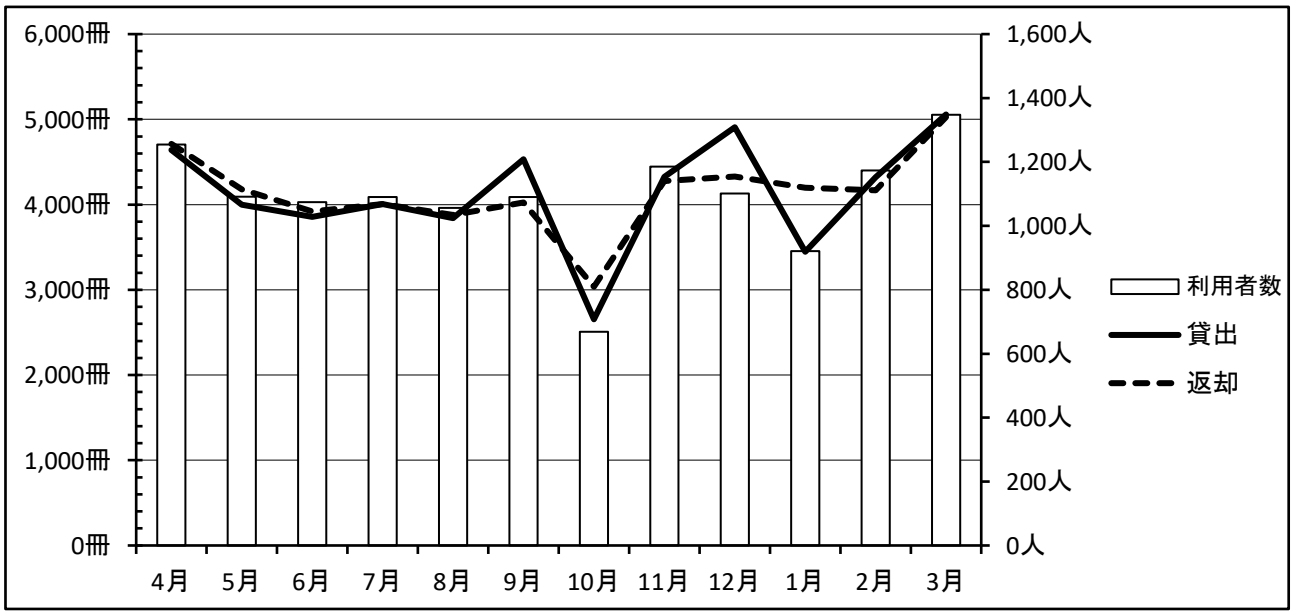

曜日別利用状況（個人貸出）

	貸出				返却		
	利用者数		冊数		冊数		
	年間	１日当り	年間	１日当り	年間	１日当り	曜日毎の開館日数
日	2,658	54	10,054	205	9,240	189	49日
月	0	0	0	0	0	0	0日
火	2,303	49	8,706	185	10,501	223	47日
水	2,096	45	8,663	184	8,306	177	47日
木	1,584	34	5,772	125	5,897	128	46日
金	1,782	36	6,550	134	6,319	129	49日
土	2,629	54	9,842	201	9,485	194	49日
合計	13,052		49,587		49,748		287日

（１日あたり）

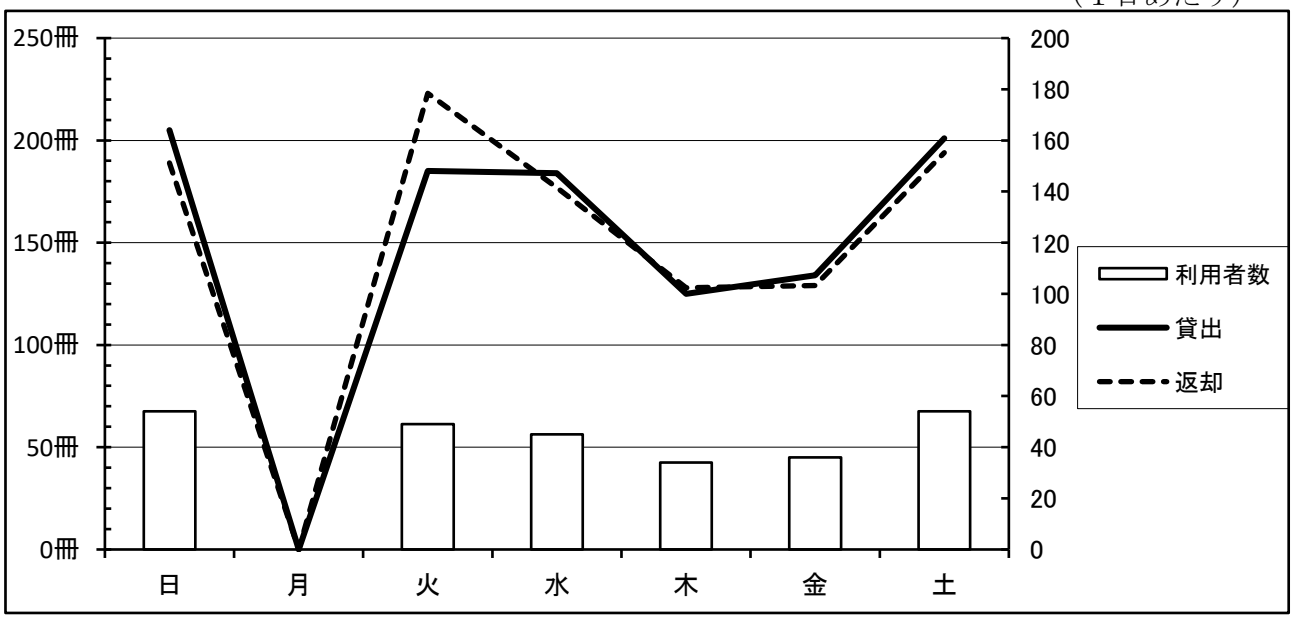

移動巡回文庫

（冊）

ステーション	配本数
1　フルーツシャトー余市	540
2　老人福祉センター	540
3　余市郡漁業協同組合	540
4　余市町沢町福祉センター	540
5　かるな和順	420
計　5ステーション	2,580

※
町内5箇所のステーションに文庫を設置
毎月資料を入れ替える
内訳

蔵書	960
その他	1,620
合計	2,580

団体貸出

＜学校＞　（冊）

団体名	配本数
1　黒川小学校	2,098
2　沢町小学校	948
3　大川小学校	2,195
4　登小学校	220
5　旭中学校	679
6　赤井川村立都小学校	120
7　仁木町立仁木小学校	1
計（学校関係）　7学校	6,261

＜団体＞　（冊）

団体名	配本数
1　若あゆクラブ（黒川小学校）	1,321
2　なかよしクラブ（沢町小学校）	60
3　強い子クラブ（大川小学校）	179
4　本のひろば	143
5　大川小ブックフレンズ	438
6　リタ幼稚園	5
7　ほうりゅうじ保育園	314
8　夢の森幼稚園	1
9　余市町大川保育所	12
10　キッズルーム　あっぷる	375
11　コミュニティー茶屋	90
12　児童発達サポート はばたき	124
13　よいち子ども劇場	8
14　余市町教育委員会社会教育課	24
15　余市水産博物館	5
計（その他団体）　15団体	3,099

合計　22団体	9,360

相互貸借

（冊）

	道立図書館	その他	合　計
借　　受	231	220	451
貸　　出	0	99	99

※主な借受先

北海道立図書館

市立小樽図書館、千歳市立図書館、恵庭市立図書館、石狩市民図書館　等

※道外からの借受先

弘前市立弘前図書館、福島市立図書館　等

※主な貸出先

蘭越町花一会図書館、倶知安町公民館図書室、札幌市中央図書館等

年度別推移（５カ年）　（冊）

	借受				貸出
	道立	その他	国会図書館	計	
令和元年度	352	238	0	590	185
令和２年度	254	178	1	433	171
令和３年度	303	178	1	482	165
令和４年度	210	246	0	456	149
令和５年度	231	220	0	451	99

道立図書館インターネット予約貸出受取館実績

（余市町図書館経由による道立図書館の貸出）

冊 数	67
人 数	20

年度別推移（５カ年）

年　度	冊
令和元年度	64
令和２年度	27
令和３年度	7
令和４年度	51
令和５年度	67

利用登録状況

資料2

登録者

(町村別)　　(人)

		登録者総数			令和5年度中に利用のあった登録者		
		男性	女性	計	男性	女性	計
合　計		1,938	2,915	4,853	559	943	1,502
	一般	1,478	2,440	3,918	437	793	1,230
	児童	460	475	935	122	150	272
町内利用者		1,652	2,476	4,128	489	817	1,306
	一般	1,303	2,109	3,412	385	690	1,075
	児童	349	367	716	104	127	231
町外利用者		286	439	725	70	126	196
	一般	175	331	506	52	103	155
	児童	111	108	219	18	23	41
仁木町		123	192	315	29	65	94
	一般	74	141	215	26	54	80
	児童	49	51	100	3	11	14
古平町		53	72	125	12	16	28
	一般	28	51	79	9	13	22
	児童	25	21	46	3	3	6
積丹町		29	44	73	4	12	16
	一般	15	38	53	3	10	13
	児童	14	6	20	1	2	3
赤井川村		61	102	163	19	25	44
	一般	38	73	111	8	18	26
	児童	23	29	52	11	7	18
小樽市		8	23	31	3	6	9
	一般	8	22	30	3	6	9
	児童	0	1	1	0	0	0
その他(後志管内)		0	0	0	0	0	0
	一般	0	0	0	0	0	0
	児童	0	0	0	0	0	0
管外		12	6	18	3	2	5
	一般	12	6	18	3	2	5
	児童	0	0	0	0	0	0

参考

令和6年3月末

◎余市町人口

人口	男性	女性	世帯数
17,073	7,893	9,180	9,494

※周辺市町村人口

仁木町	2,968
古平町	2,636
積丹町	1,764
赤井川村	1,363
小樽市	105,661

登録者（増減）

			前年度末	新規登録	児童から一般へ	除籍	更正	今年度末	前年度比
合計			4,611	202	0	▲ 7	47	4,853	105.2%
		男性	1,839	79	0	▲ 3	23	1,938	105.4%
		女性	2,772	123	0	▲ 4	24	2,915	105.2%
	一般		3,642	144	110	▲ 2	24	3,918	107.6%
		男性	1,373	48	50	▲ 1	8	1,478	107.6%
		女性	2,269	96	60	▲ 1	16	2,440	107.5%
	児童		969	58	▲ 110	▲ 5	23	935	96.5%
		男性	466	31	▲ 50	▲ 2	15	460	98.7%
		女性	503	27	▲ 60	▲ 3	8	475	94.4%

※新規登録・・・再登録者含む
※児童から一般へ・・・児童区分は中学生まで（15歳到達後の4月１日までをいう）
※除籍・・・・・転出等申告除籍および長期未利用除籍処理による　　7 人
※更正・・・・・長期未利用除籍者の復活等

新規登録内訳

	一般		児童		合計		
登録日（月）	1:男性	2:女性	1:男性	2:女性	1:男性	2:女性	
4月	5	8	1	2	6	10	16
5月	4	8	4	3	8	11	19
6月	4	4	0	3	4	7	11
7月	4	8	2	2	6	10	16
8月	3	8	3	2	6	10	16
9月	4	8	1	2	5	10	15
10月	3	5	2	1	5	6	11
11月	4	11	6	3	10	14	24
12月	5	7	3	0	8	7	15
1月	3	5	0	1	3	6	9
2月	4	8	5	3	9	11	20
3月	5	16	4	5	9	21	30
	48	96	31	27	79	123	202

年齢区分変更（児童から一般へ）

年齢	1:男性	2:女性	計
15歳到達	50	60	110

資料受入状況

		前年度末	資料受入状況									割合
			受入				除籍・更正			増減	年度末計	
			定期購入	リクエスト	寄贈及び弁償	小計	除籍	更正	小計			
図書	総記	2,416	30	3	7	40	▲ 169	▲ 47	▲ 216	▲ 176	2,240	2.08%
	哲学	2,672	14	6	3	23	▲ 54	▲ 113	▲ 167	▲ 144	2,528	2.35%
	歴史	8,102	45	5	13	63	▲ 235	▲ 70	▲ 305	▲ 242	7,860	7.31%
	社会科学	7,692	82	14	43	139	▲ 211	▲ 99	▲ 310	▲ 171	7,521	7.00%
	自然科学	6,946	65	6	29	100	▲ 688	▲ 84	▲ 772	▲ 672	6,274	5.84%
	技術・工学	6,187	78	8	33	119	▲ 322	▲ 73	▲ 395	▲ 276	5,911	5.50%
	産業	3,022	27	4	46	77	▲ 160	▲ 19	▲ 179	▲ 102	2,920	2.72%
	芸術・美術	7,520	73	13	45	131	▲ 295	▲ 78	▲ 373	▲ 242	7,278	6.77%
	言語	1,638	13	1	1	15	▲ 203	▲ 60	▲ 263	▲ 248	1,390	1.29%
	文学	17,631	99	23	31	153	▲ 766	▲ 600	▲ 1,366	▲ 1,213	16,418	15.28%
	紙芝居	830	0	0	1	1	0	0	0	1	831	0.77%
	絵本	12,554	172	1	28	201	▲ 5	▲ 494	▲ 499	▲ 298	12,256	11.41%
	日本現代小説	29,117	255	118	88	461	▲ 722	▲ 730	▲ 1,452	▲ 991	28,126	26.17%
	マンガ	600	40	0	56	96	▲ 59	0	▲ 59	37	637	0.59%
	その他											
	小計	**106,927**	**993**	**202**	**424**	**1,619**	**▲ 3,889**	**▲ 2,467**	**▲ 6,356**	**▲ 4,737**	**102,190**	**95.10%**
雑誌	雑誌	3,090	464	0	70	534	▲ 938	0	▲ 938	▲ 404	2,686	2.50%
視聴覚	カセット	278	0	0	0	0	▲ 16	0	▲ 16	▲ 16	262	0.24%
	CD	375	0	0	0	0	▲ 1	0	▲ 1	▲ 1	374	0.35%
	DVD	382	0	0	0	0	0	0	0	0	382	0.36%
	VHS	779	0	0	0	0	▲ 134	▲ 2	▲ 136	▲ 136	643	0.60%
	LD	872	0	0	0	0	0	0	0	0	872	0.81%
	マイクロフィルム	45	0	0	0	0	0	0	0	0	45	0.04%
	小計	**5,821**	**464**	**0**	**70**	**534**	**▲ 1,089**	**▲ 2**	**▲ 1,091**	**▲ 557**	**5,264**	**4.90%**
	合計	**112,748**	**1,457**	**202**	**494**	**2,153**	**▲ 4,978**	**▲ 2,469**	**▲ 7,447**	**▲ 5,294**	**107,454**	

資料費

資料４

予算　（円）

予算科目	予算額（当初）	執行額
消耗品費	472,000	468,382
備品費	2,000,000	1,999,598
計	2,472,000	2,467,980

購入内訳　（円）

項目	執行額	内訳	摘要
雑誌	335,023	33誌(464冊)	消耗品費
新聞	133,359	3誌	消耗品費
図書	1,999,598	1,195冊	備品費
計	2,467,980		

雑誌・新聞タイトル一覧

雑誌

幼少年誌（２誌）

・こどものとも（普及版）
・こどものとも（年中版）

青年・女性誌（５誌）

・サンキュ！
・婦人画報
・婦人公論
・クロワッサン
・ノンノ

家庭誌（６誌）

・NHKきょうの健康
・NHKきょうの料理
・暮しの手帖
・kodomoe
・オレンジページ
・リプラン

週刊誌（２誌）

・週刊新潮
・週刊文春

総合・文芸誌（１２誌）

・オール読物
・世界
・小説新潮
・文芸春秋
・本の雑誌
・ラブおたる
・波
・図書
・北海道生活
・サライ
・皇室
・読楽

趣味（８誌）

・ナンバー
・碁ワールド
・じゃらん＜北海道＞
・パッチワーク教室
・旅の手帖
・山と渓谷
・すてきにハンドメイド
・GOETHE

専門誌（７誌）

・歴史街道
・現代農業
・財界さっぽろ
・ニュートン
・北方ジャーナル
・日経トレンディ
・モーリー

【雑誌タイトル数】

週刊誌……　２誌　　隔週刊誌……　３誌
月刊誌……　３０誌　　隔月刊誌……　２誌
季刊誌……　４誌　　年刊誌……　１誌

（合計４２誌（内 購入３３誌）　　保存年限　１年）

新聞

区分	新聞名	紙数	保存年	購入・寄贈
全国紙	読売新聞	1	１年	購入
全道紙	北海道新聞	1	１年	購入
専門紙	日刊スポーツ	1	１年	購入
専門紙	日本経済新聞	1	１年	寄贈

過去５カ年間の推移

	H30	R1	R2	R3	R4	R5
資料貸出数	**97,057**	**82,258**	**69,222**	**66,339**	**67,708**	**61,978**
（対H30比）		**84.8%**	**71.3%**	**68.4%**	**69.8%**	**63.9%**
	82,568	70,142	58,820	56,758	56,933	50,038
移動巡回	2,580	2,365	2,115	1,935	2,580	2,580
団体貸出	11,909	9,751	8,287	7,646	8,195	9,360
利用者数	**23,988**	**20,204**	**15,434**	**14,626**	**14,941**	**13,052**
（対H30比）		**84.2%**	**64.3%**	**61.0%**	**62.3%**	**54.4%**
一般	19,378	16,719	13,209	12,489	12,867	11,423
児童	4,610	3,485	2,225	2,137	2,074	1,629
レファレンス	**766**	**408**	**182**	**136**	**266**	**156**
（対H30比）		**53.3%**	**23.8%**	**17.8%**	**34.7%**	**20.4%**
蔵書数	**116,066**	**114,951**	**115,016**	**112,634**	**112,748**	**107,454**
（対H30比）		**99.0%**	**99.1%**	**97.0%**	**97.1%**	**92.6%**
一般	75,089	73,848	74,064	71,924	72,273	68,160
児童	35,331	35,379	34,871	34,891	34,654	34,030
雑誌	2,968	3,018	3,362	3,093	3,090	2,686
視聴覚	2,633	2,661	2,674	2,681	2,686	2,533
マイクロフィルム	45	45	45	45	45	45
資料費（執行額）	**2,953**	**2,962**	**3,025**	**2,684**	**2,477**	**2,468**
（対H30比）		**100.3%**	**102.4%**	**90.9%**	**83.9%**	**83.6%**

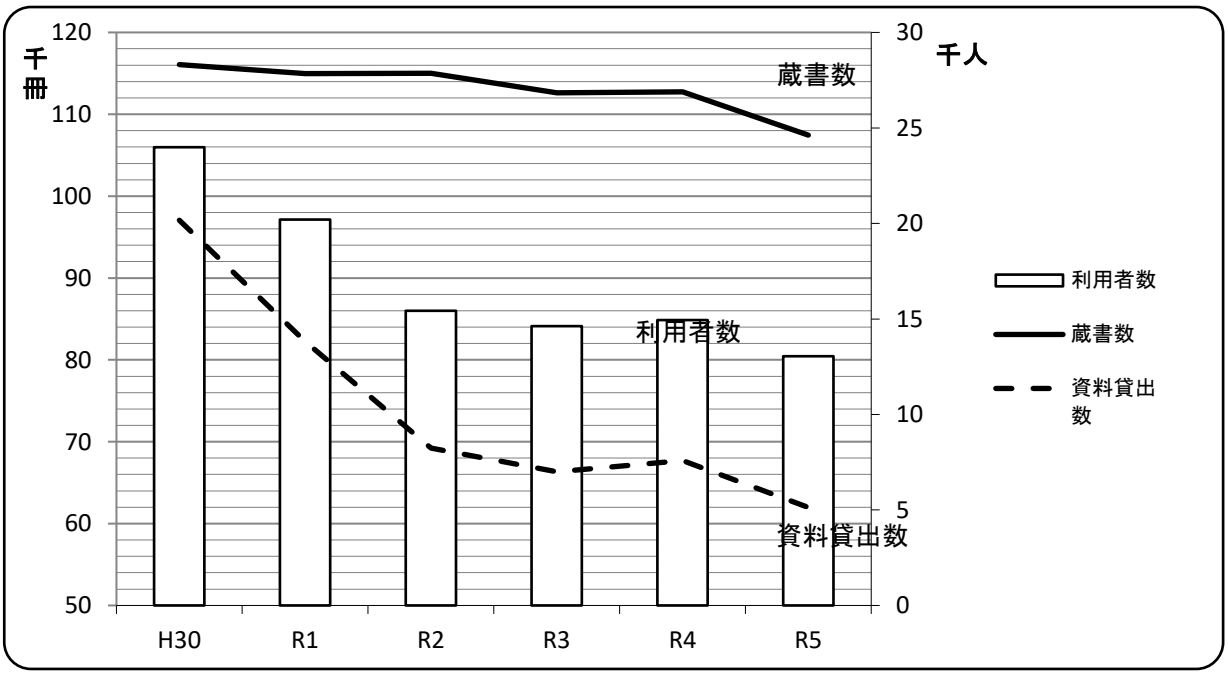

寄附採納

寄　贈　者	内　　訳	
令和5年9月20日		
余市町黒川町10丁目3番地18 村岡　千恵子 様	図書整備資金として	¥10,000
合　　計		**¥10,000**

昨年度末図書整備基金352,033円
上記の、現金10,000円は図書整備基金へ積み立て
預金利息2円を図書整備基金へ積み立て

令和５年度末　基金残高

図書整備基金　　362,035 円

令和5年度実績報告

― 電子図書館編 ―

◎余市町電子図書館について

令和３年２月３日より余市町電子図書館を開設しています。

余市町電子図書館は、新型コロナウイルス感染症対応地方創生臨時交付金を活用して導入しました。新型コロナウイルス感染拡大の影響による外出抑制時や、図書館の臨時休館中でも利用ができ、また、日中の来館が難しい方、身体的に来館困難な方等、非来館者サービスに力を発揮し、利便性を高めることを目的としています。

電子図書館に関する予算について

令和５年度の当初予算については全て町費です。

区　分	令和6年度予算	令和5年度予算	令和4年度予算	説明
総額	730,000	830,000	830,000	
使用料及び賃借料（電子図書館クラウド利用料）	330,000	330,000	330,000	サーバー利用料
使用料及び賃借料（電子書籍利用料）	400,000	500,000	500,000	電子書籍購入費

利用登録数・電子書籍貸出人数・貸出数は、令和５年４月～令和６年３月分までの期間を集計。

電子書籍蔵書登録数については、全て新規受入分。

買い切り型は購入後永続的に使用可能な電子書籍で、期間・回数限定型は利用期間が２年間、もしくは貸出回数が５２回を超えたら権利がなくなるため、再度利用するには再購入が必要なもの。

無料型は青空文庫（著作権フリーの電子書籍）及び当館で蔵書をデジタル化した資料をアップロードしたもの。

令和５年度　余市町電子図書館統計一覧

項　目	前年度計	4月	5月	6月	7月	8月	9月	10月	11月	12月	1月	2月	3月	合計	累計
1. 利用登録数															
登録延人数(人)	1,701	15	9	7	8	11	5	4	5	4	3	15	22	108	1,809
内訳 一般	418	15	9	7	8	11	5	4	5	4	3	15	22	108	526
内訳 小中学校	1,235													0	1,235
内訳 余市紅志高校	31													0	31
内訳 北星余市高校	7													0	7
余市養護学校	10													0	10
登録実人数(人)	658	30	10	59	11	6	8	2	9	1		4	6	146	804
2. 電子書籍貸出人数															
貸出延人数(人)	6,657	479	627	840	750	508	680	934	797	537	500	551	445	7,648	－
貸出実人数(人)	2,184	164	178	241	222	206	231	236	242	195	189	172	171	2,447	－
3. 電子書籍貸出数(回)	11,885	842	1,142	1,350	1,177	879	1,086	1,526	1,283	931	901	948	867	12,932	－
内 買い切り型(回)	4,223	365	500	701	571	487	500	686	608	411	387	441	272	5,929	－
内 期間・回数限定型(回)	7,553	457	624	612	575	385	568	804	650	507	497	493	583	6,755	－
内 無料型(回)	109	385	18	37	31	7	18	36	25	13	17	14	12	613	－
4. 電子書籍蔵書登録数(冊)	14,224	0	▲ 71	0	0	0	0	0	0	0	0	186	▲ 654	▲ 539	13,685
内 買い切り型(冊)	1,593	0	0	0	0	0	0	0	0	0	0	19	10	29	1,622
内 期間・回数限定型(冊)	1,142	0	▲ 71	0	0	0	0	0	0	0	0	167	▲ 664	▲ 568	574
内 無料型(冊)	11,489	0	0	0	0	0	0	0	0	0	0	0	0	0	11,489

蔵書・資料受入状況（紙図書・電子図書比較）

紙図書受入数（余市町図書館蔵書）

項目	前年度末	受入	除籍	更正	増減計	年度末計
総記	2,416	40	▲ 169	▲ 47	▲ 176	2,240
哲学	2,672	23	▲ 54	▲ 113	▲ 144	2,528
歴史	8,102	63	▲ 235	▲ 70	▲ 242	7,860
社会科学	7,692	139	▲ 211	▲ 99	▲ 171	7,521
自然科学	6,946	100	▲ 688	▲ 84	▲ 672	6,274
技術・工学	6,187	119	▲ 322	▲ 73	▲ 276	5,911
産業	3,022	77	▲ 160	▲ 19	▲ 102	2,920
芸術・美術	7,520	131	▲ 295	▲ 78	▲ 242	7,278
言語	1,638	15	▲ 203	▲ 60	▲ 248	1,390
文学	17,631	153	▲ 766	▲ 600	▲ 1,213	16,418
紙芝居	830	1	0	0	1	831
絵本	12,554	201	▲ 5	▲ 494	▲ 298	12,256
日本現代小説	29,117	461	▲ 722	▲ 730	▲ 991	28,126
マンガ	600	96	▲ 59	0	37	637
雑誌	3,090	534	▲ 938	0	▲ 404	2,686
視聴覚	2,731	0	▲ 151	▲ 2	▲ 153	2,533
マイクロフィルム	45	0	0	0	0	45
合計	112,793	2,153	▲ 4,978	▲ 2,469	▲ 5,294	107,454

電子図書受入数（余市町電子図書館登録）

項目	前年度末	受入	権利消失	更正	増減計	年度末計
総記	114	6	▲ 5	0	1	115
哲学	138	15	▲ 51	0	▲ 36	102
歴史	234	4	▲ 30	0	▲ 26	208
社会科学	240	11	▲ 38	0	▲ 27	213
自然科学	234	39	▲ 38	0	1	235
技術・工学	220	9	▲ 60	0	▲ 51	169
産業	82	0	▲ 10	0	▲ 10	72
芸術・美術	125	12	▲ 33	0	▲ 21	104
言語	56	4	▲ 9	0	▲ 5	51
文学	150	1	▲ 2	0	▲ 1	149
絵本	402	40	▲ 64	0	▲ 24	378
日本現代小説	672	105	▲ 426		▲ 321	351
マンガ	68	1	▲ 20	0	▲ 19	49
購入図書小計	2,735	247	▲ 786	0	▲ 539	2,196
無料図書	11,489	0	0	0	0	11,489
合計	14,224	247	▲ 786	0	▲ 539	13,685

蔵書・資料利用状況（紙図書・電子図書比較）

紙図書貸出数（余市町図書館蔵書）

項目	一般書	児童書	その他	年度末貸出計	蔵書数計	蔵書回転率
総記	346	60	－	406	2,240	0.18
哲学	842	105	－	947	2,528	0.37
歴史	1,281	488	－	1,769	7,860	0.23
社会科学	1,190	309	－	1,499	7,521	0.20
自然科学	1,055	767	－	1,822	6,274	0.29
技術・工学	3,043	406	－	3,449	5,911	0.58
産業	695	100	－	795	2,920	0.27
芸術・美術	973	782	－	1,755	7,278	0.24
言語	212	123	－	335	1,390	0.24
文学	2,672	554	－	3,226	16,418	0.20
紙芝居		318	－	318	831	0.38
絵本	5	7,510	－	7,515	12,256	0.61
日本現代小説	19,482	1,633	－	21,115	28,126	0.75
マンガ	1,125	－	－	1,125	637	1.77
雑誌	－	－	3,298	3,298	2,686	1.23
視聴覚	－	－	213	213	2,533	0.08
マイクロフィルム	－	－	0	0	45	0.00
合計	32,921	13,155	3,511	49,587	107,454	0.46

電子図書貸出数（余市町電子図書館登録）

項目	一般書	児童書	その他	年度末貸出計	登録数計	蔵書回転率
総記	77	82	－	159	115	1.38
哲学	204	263	－	467	102	4.58
歴史	391	2,232	－	2,623	208	12.61
社会科学	162	473	－	635	213	2.98
自然科学	288	913	－	1,201	235	5.11
技術・工学	609	109	－	718	169	4.25
産業	162	48	－	210	72	2.92
芸術・美術	219	234	－	453	104	4.36
言語	61	53	－	114	51	2.24
文学	91	321	－	412	149	2.77
絵本	－	1,280	－	1,280	378	3.39
日本現代小説	834	2,473	－	3,307	351	9.42
マンガ	209	531	－	740	49	15.10
購入図書小計	3,307	9,012	－	12,319	2,196	5.61
無料図書	－	－	613	613	11,489	0.05
合計	3,307	9,012	613	12,932	13,685	0.94

利用登録状況（余市町図書館・電子図書館比較）

余市町図書館登録者数（町内登録者数）

項目	男性	女性	計
一般	1,303	2,109	3,412
児童	349	367	716
合計	1,652	2,476	4,128

電子図書館登録数

図書館利用者区分登録者数（余市町電子図書館登録延人数）

項目	男性	女性	計
一般	180	225	405
児童	52	69	121
合計	232	294	526

学校登録区分登録数

項目	登録数	計
小中学校	1,235	1,235
余市紅志高校	31	31
北星余市高校	7	7
余市養護学校	10	10
合計	1,283	1,283

電子図書館登録数総計　　1,809

令和６年度
余市町図書館要覧
～令和５年度実績報告～

発行年月日	令和６年５月
編集発行	余市町図書館
所在地	〒046-0011 北海道余市郡余市町入舟町４１３番地
TEL	0135-22-6141
FAX	0135-23-7660
図書館Web	https://www.yoichi-lib-unet.ocn.ne.jp/
E-mail	toshokan@mail.yoichi-lib-unet.ocn.ne.jp
電子図書館	https://yoichi-library.overdrive.com/